

# 電子書籍利用ガイド(丸善雄松堂編)

パソコンやスマートフォン、タブレットで読める書籍です  
学内ではもちろん、学外でも読めますのでぜひご利用ください

※重要：提供元および著作権法上の制限があります  
利用上の注意を遵守して利用してください

現在2社の電子書籍が利用できます（それぞれ利用方法が異なります）

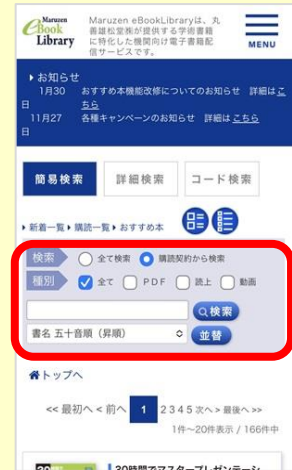


## ★Maruzen eBook Library



学内ネットワークでの利用方法	学外での利用方法（スマホ例）
<p>図書館ホームページの蔵書検索画面で <b>検索する</b></p>  <p>タイトルや著者名など</p> <p>検索結果のタイトルをクリック</p> <p>「所蔵：電子ブック」と記載されています</p>	<p>図書館 HP の蔵書検索画面から</p>  <p>右上の人型をタップして <b>マイライブラリ</b> にログインする</p>  <p>ID・パスワードは対象者にメールでお知らせしています 不明な場合は図書館員まで</p>
<p>「IDENT」の URL をクリック</p>  <p>電子書籍の資料画面が開きます</p>	<p>※ログインした状態で※ <u>マイライブラリの中にある、</u></p>  <p>↑このバナーをタップする</p>

Maruzen eBook Library の  
検索画面が開くので **検索する**



検索結果の、



「**閲覧**」ボタンをタップすると  
読むことができます



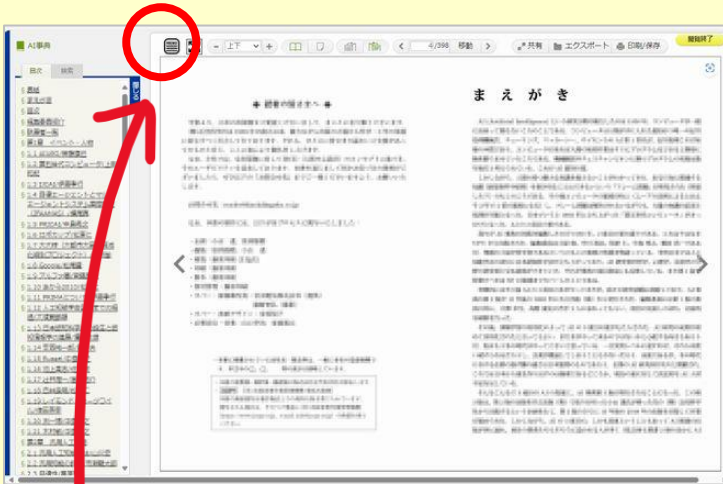
このマークから「**MENU**」  
を表示し、



この資料は  
「**ダウンロード 可**」  
「**同時接続数 1**」  
ということが  
わかります

⚠️ **注意**  
ダウンロードできる  
ページ数には制限が  
あります

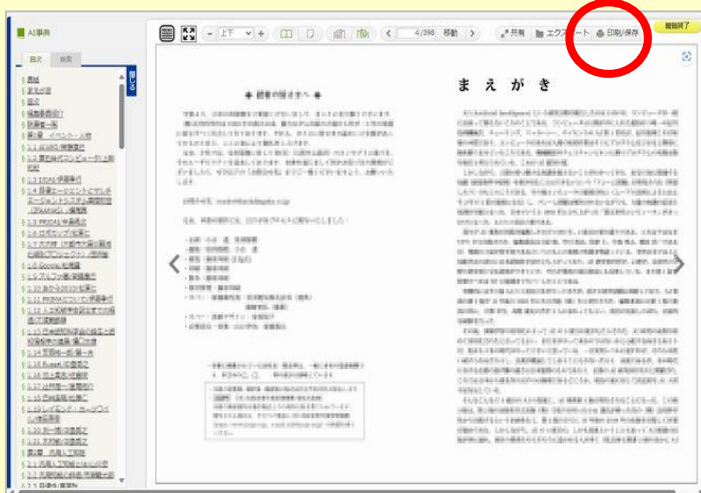
「**閲覧**」ボタンをクリックすると開いて読めます



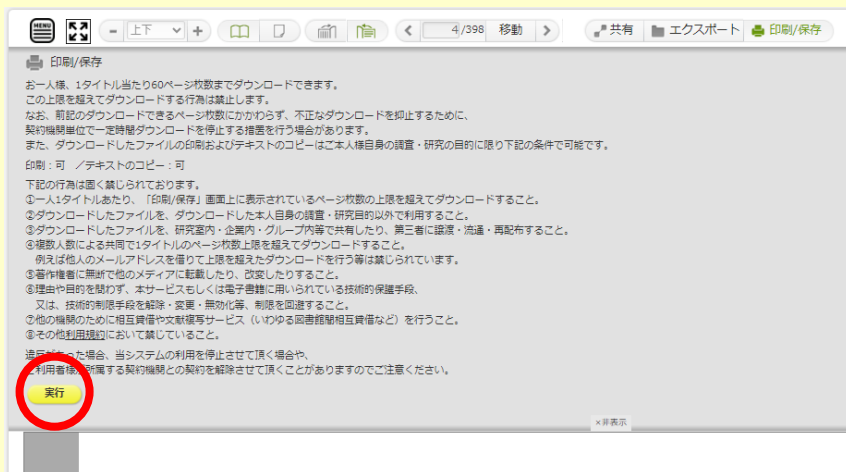
開いた画面の「**MENU**」を押してメニューバーを表示し、  
自分の見やすい様式にして読むことができます

閲覧終了後は右上の「**閲覧終了**」をクリックして終了

## <ダウンロード・印刷の方法>



「印刷／保存」ボタンを押すと出る注意事項をしっかりと読み「実行」ボタンを押します

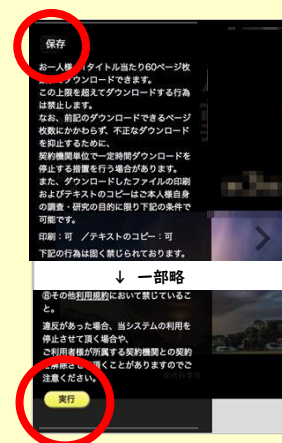


大学発行の自分の Gmail アドレスを入力・送信し、その後届いた認証コードを入力して実行すると PDF をダウンロード、印刷できます

自分の見やすい様式にして読むことができます



印刷、ダウンロードをする場合は「MENU」から「保存」を選択し、



注意事項をよく読んでから「実行」をタップしてください



大学発行の自分の Gmail アドレスを送信し、その後届いた認証コード入力して実行すると PDF をダウンロードできます (Wi-Fi 推奨)

## ◆電子書籍 利用の注意

電子書籍を利用する際は、著作権法や提供元の定める利用規約等を遵守してください。

著作権法で認められる利用方法でも、提供元では禁じている場合もあります。

不正アクセス用の違法行為が判明した場合、個人の違反であっても、大学全体で利用が停止されることがあります。

ご自身の調査・研究のため、正しく適切に利用してください。

### 利用について

- ・本学で契約している電子資料を、他人に利用させないこと
- ・交付された ID やパスワードは自己の責任で管理し、本人以外が使用しないこと

### ダウンロード、印刷について

- ・決められたページ数の範囲内で利用すること
- ・複数人数が分担、協力して、決められたページ数を超えるページ数のダウンロードや印刷をしないこと
- ・ダウンロードツール等で、機械的に大量のダウンロードをしないこと
- ・短時間にダウンロードを繰り返さないこと

### ダウンロードしたデータについて

- ・個人の研究・教育目的以外で利用しないこと
- ・ダウンロードしたデータやプリントアウトした印刷物を、グループ内で共有したり、他人に渡さないこと
- ・複製・改変・再配布・転売をしないこと

### その他

- 著作権侵害に当たる行為をしないこと